





RÉGION 09 : CÔTE-NORD

TAUX DE FOYERS BRANCHÉS À INTERNET

	Côte-Nord	Ensemble du Québec
 Total Connexion Internet à la maison	88 %	94 %
 Connexion Internet résidentielle avec un fournisseur télécoms	64 %	77 %
 Partage de connexion à partir d'un appareil mobile	4 %	2 %
 Dispose de ces deux types de connexion Internet	20 %	15 %

Méthodologie :

Les données proviennent de 12 collectes réalisées de février 2020 à janvier 2021, au cours desquelles nous avons chaque fois interrogé de 1 000 à 1 600 adultes québécois âgés de 18 ans et plus, par voie téléphonique et via le Web (n=12 000). Les résultats ont ensuite été pondérés en fonction du sexe, de l'âge, de la région et de la langue des répondants afin d'assurer la représentativité de l'ensemble des adultes québécois.

Analyse statistique :

En caractères **rouges** : résultats significativement supérieurs, dans un intervalle de confiance d'au moins 95 %. En caractères **bleus** : résultats significativement inférieurs, dans un intervalle de confiance d'au moins 95 %.

Échantillon et marge d'erreur pour la Côte-Nord :

Taille d'échantillon : n=95

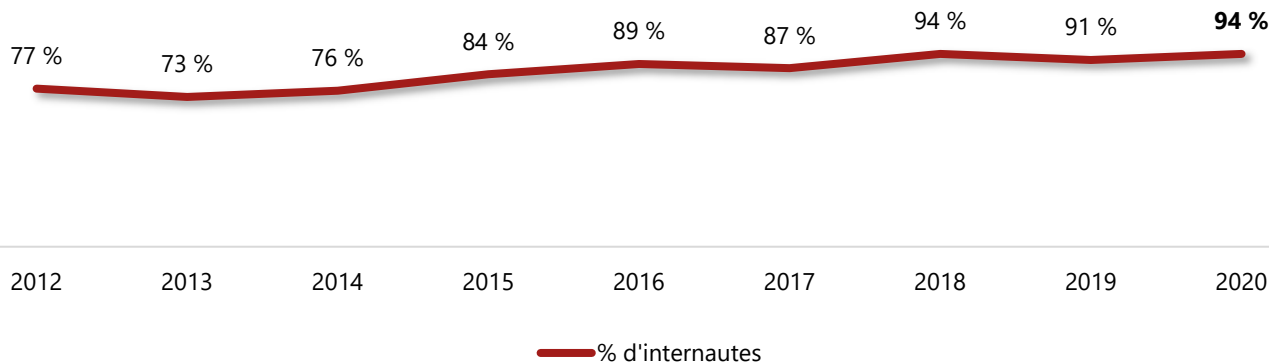
Marge d'erreur : 10,1 %

Le taux de foyers branchés à Internet a baissé de 4 points de pourcentage dans la région de la Côte-Nord en 2020. En effet, il est passé de 92 % en 2019 à 88 % en 2020.

UTILISATION D'INTERNET

En 2020, dans la région de la Côte-Nord, 94 % des adultes québécois ont utilisé personnellement Internet. Cette proportion d'internautes¹ a augmenté de 3 points de pourcentage entre 2019 et 2020.

ÉVOLUTION DE LA PROPORTION D'INTERNAUTES

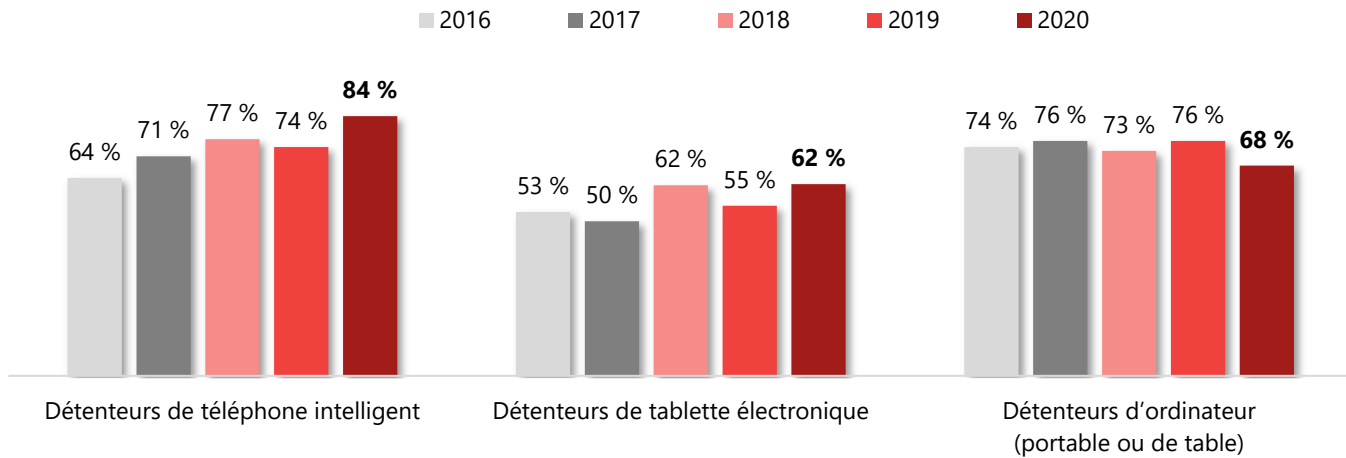


Année	PROPORTION D'INTERNAUTES ¹							
	2020	2019	2018	2017	2016	2015	2014	2013
n	95	85	105	120	76	143	121	131
Total	94 %	91 %	94 %	87 %	89 %	84 %	76 %	73 %
Hommes	96 %	89 %	91 %	90 %	87 %	86 %	74 %	68 %
Femmes	92 %	92 %	97 %	83 %	92 %	82 %	78 %	78 %

¹ En 2020, la même question qu'en 2019 a été utilisée. En 2019, les choix de réponses ont été modifiés par OUI ou NON à la question « De façon générale, utilisez-vous personnellement Internet ? ». En 2018, on utilisait la notion d'*internautes réguliers* pour présenter les chiffres : adultes québécois ayant utilisé Internet au moins une fois par semaine. En 2016, 2017 et 2018, le libellé de la question était : « Et vous, de façon générale, utilisez-vous personnellement Internet ? ». En 2015, le libellé de la question était : « Vous, personnellement, depuis les sept derniers jours, avez-vous utilisé Internet au moins une fois ? »

APPAREILS DÉTENUS

Plus de quatre adultes sur cinq (84 %) possédaient un téléphone intelligent dans la région de la Côte-Nord en 2020, soit une augmentation de 10 points de pourcentage par rapport à 2019. Quant au taux de détention de tablettes électroniques, il a augmenté de 7 points de pourcentage entre 2019 et 2020, passant de 55 % à 62 %. La proportion de détenteurs d'ordinateur a, quant à elle, diminué de 8 points de pourcentage pour atteindre 68 % en 2020 dans la région de la Côte-Nord, alors que le taux était de 76 % en 2019.



Q : Personnellement, disposez-vous... d'un téléphone intelligent ? ... d'une tablette électronique ? ... d'un ordinateur (portable ou de table) ?

Année	DÉTENTEURS DE TÉLÉPHONE INTELLIGENT					DÉTENTEURS DE TABLETTE ÉLECTRONIQUE					DÉTENTEURS D'ORDINATEUR (PORTABLE OU DE TABLE)				
	2020	2019	2018	2017	2016	2020	2019	2018	2017	2016	2020	2019	2018	2017	2016
n	95	85	105	120	75	95	85	105	120	75	95	85	105	120	75
Total	84 %	74 %	77 %	71 %	64 %	62 %	55 %	62 %	50 %	53 %	68 %	76 %	73 %	76 %	74 %
Hommes	75 %	85 %	76 %	64 %	59 %	47 %	62 %	54 %	48 %	47 %	77 %	69 %	71 %	75 %	73 %
Femmes	89 %	66 %	77 %	79 %	69 %	70 %	50 %	69 %	53 %	58 %	62 %	82 %	74 %	78 %	76 %



Source : Institut de la statistique du Québec

Profil sociodémographique de la région de la Côte-Nord	
Superficie en terre ferme (2020)	236 665 km²
Densité de population	0,4 hab./km²
Population totale (2020)	90 529 hab.
0-19 ans	20,9 %
20-64 ans	58,7 %
65 ans et plus	20,4 %
Taux d'emploi (mai 2021)	61,8 %
Revenu disponible par habitant (2018)	29 426 \$

Source : Institut de la statistique du Québec